

L'ÉCOLE DES PASSEMURAILLES

8 Imaginons notre village

THÈME

L'idéal de vie et le village qui lui correspond.

La discussion en groupe avec les animateurs et la manipulation permettent d'aborder les notions suivantes : les éléments qui composent un village (site, bâtiments, espaces non bâtis, voies de communication), l'organisation dans l'espace, la mise à l'échelle d'un plan, la mise en volume, le vocabulaire lié au village.

DURÉE

2 heures

NIVEAU

Du CM1 aux classes de lycées

NOTRE AVIS

Un outil de concertation en amont d'un projet qui permet la découverte de ses désirs, de ceux des autres, et le plaisir de les visualiser par une maquette.

L'atelier demande de l'expression et de l'écoute. Il exige un travail d'équipe.

Cet atelier s'intègre plus particulièrement à l'enseignement de l'éducation civique et de la géographie, mais aussi des mathématiques, des arts plastiques et des lettres.

QUELQUES PISTES D'EXPLOITATION

- > Reconstituer les maquettes de l'atelier à partir des fonds de plan en rétablissant les volumes des bâtiments et des arbres.
- > Réfléchir sur son propre village ou quartier et proposer une rencontre à la municipalité pour en parler.
- > Etudier comparativement d'autres villages de France.

UN 1^{ER} LIVRE

Autrement N°10/77 - Dans la ville des enfants, 1977.



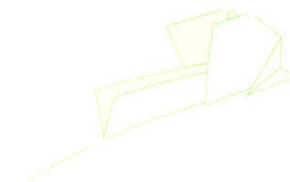
Un ensemble de réflexions, d'études, de reportages sur les relations entretenues entre les enfants et leur espace.

MODALITÉS

Se référer au verso de la fiche de présentation générale.



Photo-souvenir d'une équipe et de sa maquette
(Matériel pédagogique - C.A.U.E. du Nord)



CONSEIL D'ARCHITECTURE, D'URBANISME ET DE L'ENVIRONNEMENT DU NORD

98, RUE DES STATIONS 59000 LILLE TEL. 03 20 57 67 67 FAX 03 20 30 93 40 www.caue59.asso.fr caue59@caue59.asso.fr

